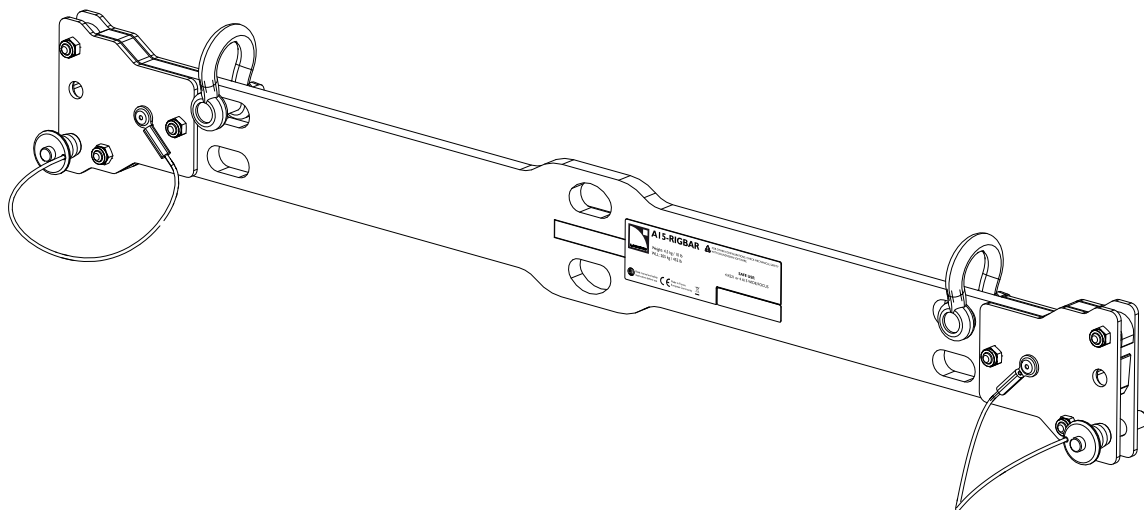


A 15-RIGBAR



product information



Document reference: A15-RIGBAR product information version 1.0

Distribution date: May 3, 2019

© 2019 L-Acoustics. All rights reserved.

No part of this publication may be reproduced or transmitted in any form or by any means without the express written consent of the publisher.




[EN] Safety

Instructions

- ! Inspect the system before any deployment.**
Perform safety related checks and inspections before any deployment.
- Perform preventive maintenance at least once a year.**
Refer to the preventive maintenance section in the user documentation for a list of actions and their periodicity. Insufficient upkeep of the product can void the warranty.
- If any safety issue is detected during inspection, do not use the product before performing corrective maintenance.**
Check for issues. A rigging system part or fastener is missing or loose. A rigging system part exhibits: bends, breaks, broken parts, corrosion, cracks, cracks in welded joints, deformation, denting, wear, holes. A safety cue or label is missing. A loose part is not adequately secured.
- ! Never incorporate equipment or accessories not approved by L-Acoustics.**
- ! Read all the related PRODUCT INFORMATION documents shipped with the products before exploiting the system.**
- ! Avoid subjecting the product to physical shocks.**
A severe shock or repeated moderate shocks may damage the steel coating and expose the product to corrosion.
- ! Do not store the product on an unstable cart, stand, tripod, bracket, or table.**
- ! Intended use**
This product is intended for use by trained personnel for professional applications.
- ! Read the OWNER'S MANUAL before installing the system.**
Use the loudspeaker system components described in the manual and follow the operating instructions.
- As part of a continuous evolution of techniques and standards, L-Acoustics reserves the right to change the specifications of its products and the content of its documents without prior notice.**
Check www.l-acoustics.com on a regular basis to download the latest document and software updates.
- ! Do not expose the product to extreme conditions.**
Do not expose the product to rain or sea spray.
Do not expose the product to moisture (mist, steam, humidity, condensation...) or excessive heat (direct sun, radiator...) for a long period of time.
- ! Maintain this document as an integral part of the product.**
Keep this document in a safe place.
Record in this document any maintenance operation performed on the product.
Do not resell the product without this updated document.

Symbols

The following symbols are used in this document:

-  This symbol indicates a potential risk of harm to an individual or damage to the product. It can also notify the user about instructions that must be strictly followed to ensure safe installation or operation of the product.
-  This symbol notifies the user about instructions that must be strictly followed to ensure proper installation or operation of the product.
-  This symbol notifies the user about complementary information or optional instructions.

Welcome

Thank you for purchasing the L-Acoustics A15-RIGBAR. The shipping carton should contain:

- 1 A15-RIGBAR
- 2 x Ø12 mm shackles WLL 1 t

Each L-Acoustics product is tested and inspected before leaving the factory and should arrive in perfect condition.


After the careful opening of the shipping carton, check for any noticeable damage. If so, notify the shipping company or the distributor immediately. Only the consignee may initiate a claim with the carrier for damage incurred during shipping. Be sure to save the carton and packing materials to be inspected by the carrier.

Carefully read this document in order to become familiar with the product and to identify the external documents containing essential information on installing and operating the product properly and safely. Product documents are freely available on the L-Acoustics web site: www.l-acoustics.com

As part of a continuous evolution of techniques and standards, L-Acoustics reserves the right to change the specifications of its products and the content of its document without prior notice. Please check www.l-acoustics.com on a regular basis to download the latest document and software updates.

Manuals and procedures

Service and maintenance

-  It is essential to inspect the product on a regular basis to ensure performance and safety. Refer to the **ARCS A15 owner's manual maintenance section**. Any maintenance not recommended by L-Acoustics will void the warranty. Contact L-Acoustics for any specific maintenance operation or information about the warranty.

[FR] Sécurité


Instructions

- ⚠ Inspectez le système avant toute utilisation.**
Effectuez les vérifications sécuritaires et les contrôles visuels avant toute utilisation.
- Effectuez les actions de maintenance préventive au moins une fois par an.**
Référez-vous à la section de maintenance préventive dans la documentation utilisateur pour une liste d'actions et leur périodicité.
L'entretien insuffisant du produit peut entraîner l'annulation de la garantie.
- Si un quelconque problème sécuritaire est détecté lors de l'inspection, n'utilisez pas le produit avant d'avoir procédé à sa maintenance.**
Vérifiez l'absence de problèmes. Une pièce d'un accessoire d'accrochage ou un élément de fixation sont manquants ou mal fixés. Un élément d'accrochage présente : pliures, cassures, pièces cassées, corrosion, fissures, fissures dans les soudures, déformations, bosses, traces d'usure, trous. Une étiquette jaune ou un repère de sécurité sont manquants. Une pièce libre est mal fixée.
- ⚠ N'incorporez jamais d'équipements ou accessoires non approuvés par L-Acoustics.**
- ⚠ Lisez tous les documents INFORMATIONS PRODUIT concernés avant d'exploiter le système.**
- ⚠ Evitez de soumettre le produit à des chocs physiques.**
Un choc violent ou la répétition de chocs modérés peuvent endommager le revêtement de l'acier et exposer le produit à la corrosion.
- ⚠ N'entreposez pas le produit sur un chariot, support, trépied, équerre, ou table instable.**
- ⓘ Utilisation prévue**
Ce produit est destiné à un usage professionnel par du personnel formé.
- ⓘ Lisez le MANUEL DU PROPRIÉTAIRE avant d'utiliser le produit.**
Utilisez les composants système décrits dans le manuel et suivez les instructions associées.
- En raison de l'évolution constante des techniques et des normes, L-Acoustics se réserve le droit de modifier sans préavis les caractéristiques de ses produits et les informations contenues dans ses documents.**
Visitez régulièrement le site web L-Acoustics afin de télécharger les dernières versions des documents et logiciels : www.l-acoustics.com.
- ⓘ Ne soumettez pas le produit à des conditions extrêmes.**
Ne mettez pas le produit en contact direct avec l'eau, même partiellement.
Ne soumettez pas le produit à l'humidité (pluie, brume, embrun, vapeur, humidité ambiante, condensation...) ou à une chaleur excessive (soleil direct, radiateur...) pendant une période prolongée.
- ⓘ Entretenez ce document comme une partie intégrante du produit.**
Conservez ce document en lieu sûr pendant la durée de vie du produit.
Consignez dans ce document toute opération de maintenance effectuée sur ce produit.
Ne revendez pas le produit sans ce document mis à jour.

Symboles

Les symboles suivants sont utilisés dans ce document :

- ⚠** Ce symbole signale un risque de blessure pour un individu ou de dommage pour le produit.
Il peut également signaler une instruction indispensable assurant l'installation ou l'exploitation du produit en toute sécurité.

 Ce symbole signale une instruction indispensable au bon déroulement de l'installation ou de l'exploitation du produit.

 Ce symbole signale une information complémentaire ou une instruction optionnelle.

Bienvenue

Merci d'avoir fait l'acquisition de A15-RIGBAR. Le carton d'emballage devrait contenir:

- 1 A15-RIGBAR
- 2 manilles Ø12 mm CMU 1 t

Chaque produit L-Acoustics est soigneusement contrôlé en sortie d'usine et doit être livré en parfait état.


Dès réception, inspectez soigneusement le produit afin de détecter un éventuel défaut. À la découverte du moindre défaut, prévenez immédiatement la société de transport ou le distributeur. Seul le destinataire peut faire réclamation pour tout dommage occasionné pendant le transport. Conservez le carton et les pièces d'emballage pour constatation de la part de la société de livraison.

Lisez soigneusement ce document pour vous familiariser avec le produit et identifier les documents externes contenant les informations essentielles à l'installation et l'exploitation du produit. La documentation produit est disponible gratuitement sur le site de L-Acoustics : www.l-acoustics.com.

En raison de l'évolution constante des techniques et des normes, L-Acoustics se réserve le droit de modifier sans préavis les caractéristiques de ses produits et les informations contenues dans ses documents. Visitez régulièrement le site web L-Acoustics afin de télécharger les dernières versions des documents et logiciels : www.l-acoustics.com.

Manuels et procédures

Service et maintenance

 Il est essentiel d'inspecter régulièrement le produit afin d'en assurer la performance et la sécurité. Référez-vous à la **section maintenance du manuel du propriétaire ARCS A15**.
Toute opération de maintenance non-autorisée par L-Acoustics mettra fin à la garantie.
Pour toute réparation spécifique ou information concernant la garantie, contactez L-Acoustics.

EU Declaration of Conformity (DoC)

We

L-Acoustics

13 rue Levacher Cintrat
Parc de la Fontaine de Jouvence
91460 Marcoussis Cedex
France
+33 (0)1 69 63 69 63
info@l-acoustics.com

declare that the DoC is issued under our sole responsibility and belongs to the following product:

A15-RIGBAR

The object of the declaration described above is in conformity with the relevant Union harmonization legislation:

2006/42/EC: Machinery Directive

The following harmonized standards and technical specifications have been applied:

EN 13155:2003 + A2:2009 Cranes - Safety - Non-fixed load lifting attachments

Technical file compiled by:

Christophe COMBET
13 rue Levacher Cintrat
Parc de la Fontaine de Jouvence
91460 Marcoussis Cedex
France

Year CE marking was first affixed: 2019

Issued in Marcoussis, France 02/05/2019



Christophe COMBET, Director of Sound System Design



L-Acoustics, an L-Group Company

13 rue Levacher Cintrat - 91460 Marcoussis - France
+33 1 69 63 69 63 - info@l-acoustics.com
www.l-acoustics.com

L-Acoustics GmbH

Steiermärker Str. 3-5
70469 Stuttgart
Germany
+49 7 11 89660 323

L-Acoustics Ltd.

PO. Box Adler Shine - Aston House
Cornwall Avenue - London N3 1LF
United Kingdom
+44 7224 11 234

L-Acoustics Inc.

2645 Townsgate Road, Suite 600
Westlake Village, CA 91361
USA
+1 805 604 0577



L-GROUP

www.l-group.com